


SO ENTSTEHEN EINE FAHNE

FOTODOKUMENTATION  
ZUR ERSTELLUNG  
DER FAHNE  
FÜR DIE  
ST. BARBARA  
BRUDERSCHAFT  
NEUWERK  
2021

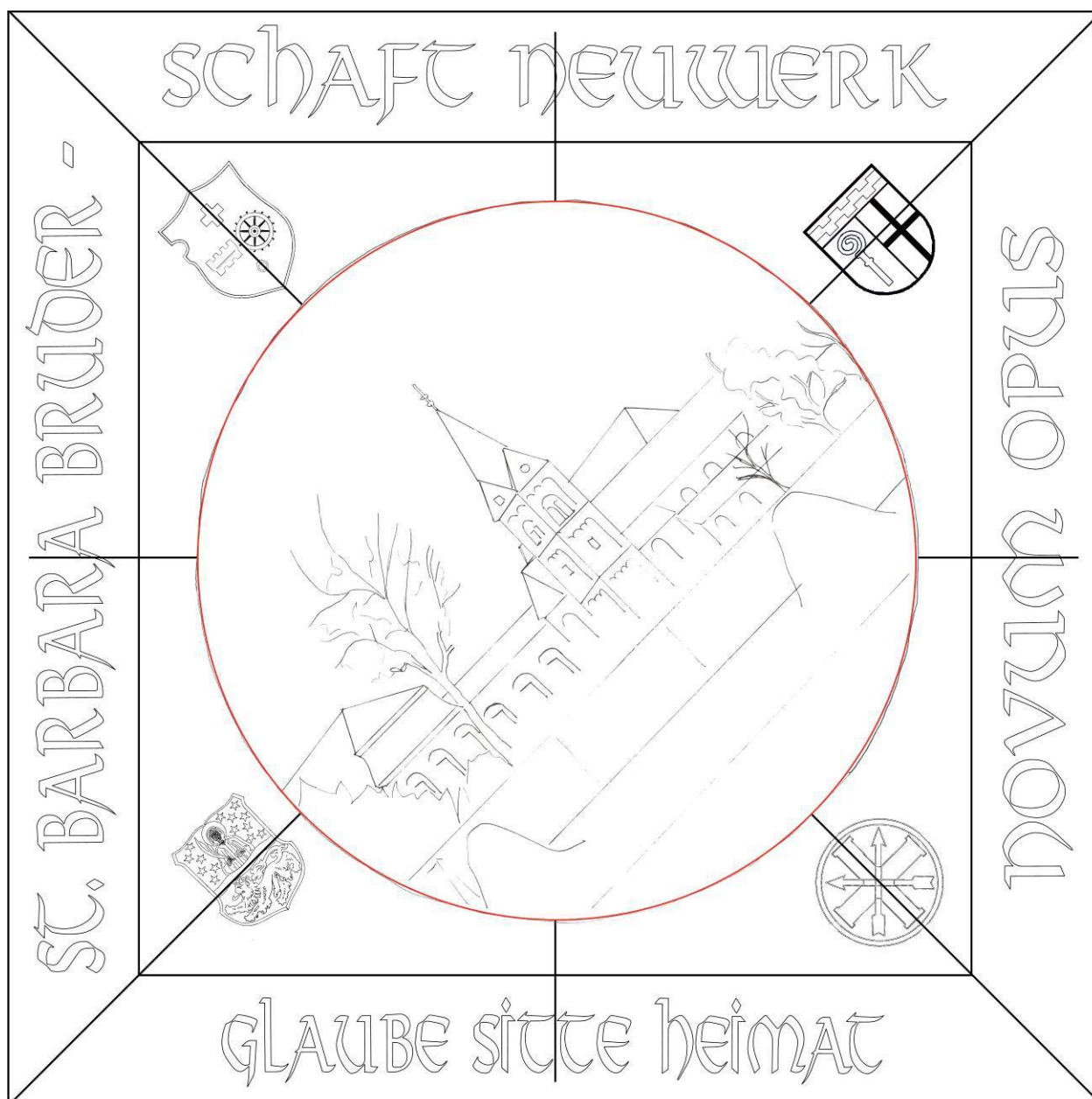


so soll die Fahne  
einmal  
aussehen






**DAS IST DIE ZEICHNUNGSGRUNDLAGE FÜR  
DIE VORDERSEITE,  
DIESE WIRD IN ORIGINALGRÖÖBE AUF EIN  
TRANSPARENTPAPIER ÜBERTRAGEN**



**DAS IST DIE ZEICHNUNGSGRUNDLAGE FÜR  
DIE RÜCKSEITE,  
DIESE WIRD IN ORIGINALGRÖÖE AUF EIN  
TRANSPARENTPAPIER ÜBERTRAGEN**



**hier sieht man das transparentpapier, entlang der konturen werden mit einer stechmaschine kleine löcher gestochen**





DER HELLE FAHNENSTOFF WIRD FÜR  
VORDER- UND RÜCKTEIL  
ZUGESCHNITTEN





DER ROTE FAHNENSTOFF WIRD FÜR  
VORDER- UND RÜCKTEIL  
ZUGESCHNITTEN








**DER HELLE FAHNENSTOFF WIRD IN EINEN  
STICKRAHMEN EINGENÄHT**



DER HELLE UND DER ROTE FAHNENSTOFF  
FÜR DIE RÄNDER UND DEN BOGEN WERDEN  
IN EINEN STICKRAHMEN EINGENÄHT





DER ROTE STICKRAHMEN WIRD GESPANNT  
UND DIE SCHRIFT



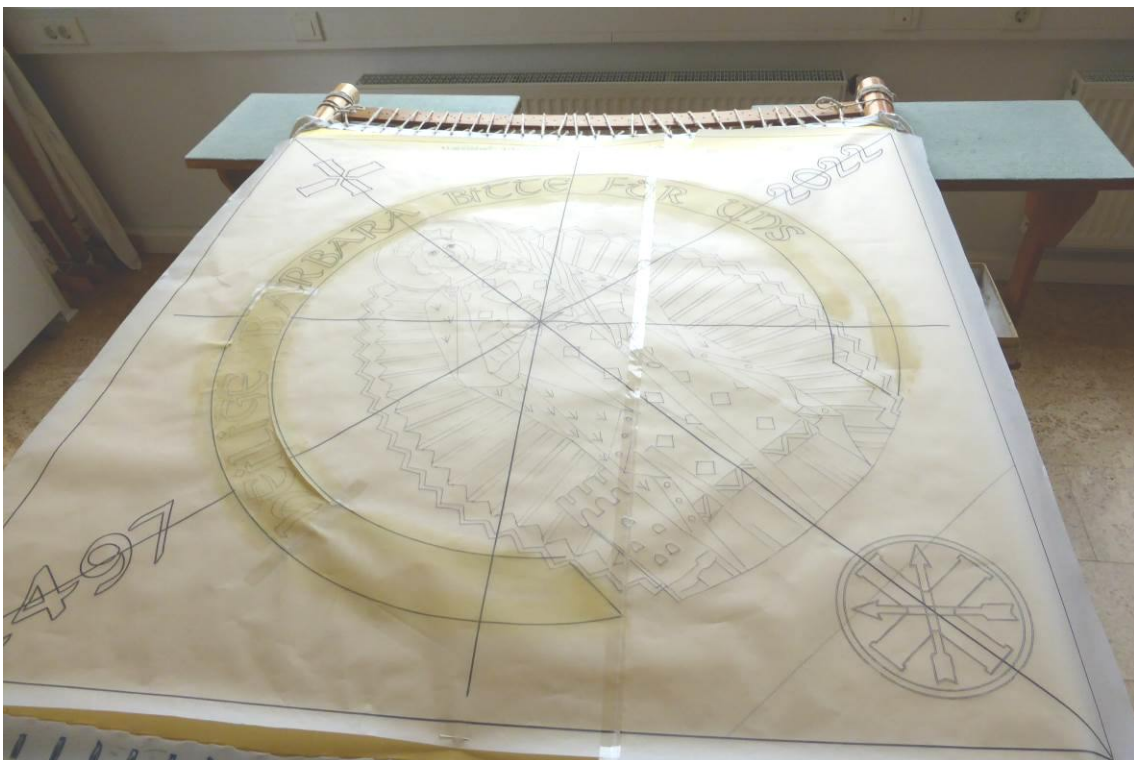

DER helle fahnenstoff wird in einen  
stickrahmen eingnäht






DER HELLE FAHNENSTOFF WIRD IN EINEN  
STICKRAHMEN EINGENÄHT







**DER HELLE FAHNENSTOFF WIRD IN EINEN STICKRAHMEN EINGENÄHT**






DER HELLE FAHNENSTOFF WIRD IN EINEN STICKRAHMEN EINGENÄHT







DER HELLE FAHNENSTOFF WIRD IN EINEN  
STICKRAHMEN EINGENÄHT






DER HELLE FAHNENSTOFF WIRD IN EINEN  
STICKRAHMEN EINGENÄHT





DER HELLE FAHNENSTOFF WIRD IN EINEN  
STICKRAHMEN EINGENÄHT





DER hELLE FAHNENSTOFF WIRD IN EINEN  
STICKRAHMEN EINGENÄHT





DER HELLE FAHNENSTOFF WIRD IN EINEN STICKRAHMEN EINGENÄHT





DER HELLE FAHNENSTOFF WIRD IN EINEN STICKRAHMEN EINGENÄHT





